

उम्रह (2 का भाग 1)

रेटगि:

वविरण: ?? ?? ??????? ?? ????? (???? ?????????????) ?? ????? ?? ????? ??????? ??, ????? ?? ????? ?????????????

श्रेणी: [पाठ](#) , [पूजा के कार्य](#) , [तीर्थयात्रा](#)

द्वारा: Abdurrahman Murad (© 2013 NewMuslims.com)

प्रकाशति हुआ: 08 Nov 2022

अंतमि बार संशोधति: 07 Nov 2022

उददेश्य:

- उम्रह के महत्व को जानना।
- इससे जुड़ी बुनयादी शर्तों को जानना।
- यह जानना कि इसे कैसे करना है।

अरबी शब्द

- ?? - मक्का की तीर्थयात्रा जहां तीर्थयात्री कुछ अनुष्ठानों का पालन करते हैं। हज इस्लाम के पांच स्तंभों में से एक है, जसि हर वयस्क मुसलमान को अपने जीवन में कम से कम एक बार अवश्य करना चाहिए। यदवि इसे वहन कर सकते हैं और शारीरिक रूप से सक्षम हैं।
- ???? - ऐसी स्थितिजिसमें कसि को कुछ ऐसे काम करने की मनाही होती है जो अन्य समय में वैध होता है। उम्रह और हज के संस्कार करते समय यह आवश्यक है।
- ???? - कपड़े का एक टुकड़ा जो पुरुषों और महिलाओं दोनों द्वारा कमर-आवरण के रूप में उपयोग किया जाता है।
- ???? - एक संघर्ष, कसि नश्चि मामले में प्रयास करना, और एक वैध युद्ध को संदर्भित कर सकता है।
- ???? - मक्का शहर में स्थिति घन के आकार की एक संरचना। यह एक केंद्र बिंदु है जसिकी ओर सभी मुसलमान प्रार्थना करते समय अपना रुख करते हैं।

- ???? - वह व्यक्ति जो खून, विवाह या स्तनपान से किसी दूसरे व्यक्ति से संबंधित हो, चाहे पुरुष हो या महिला। किसी महिला/पुरुष को उसके पिता/माता, भतीजे/भतीजी, चाचा/चाची, आदि से शादी करने की अनुमति नहीं है।
- ????? - वो जगह जहां कोई एहराम के वस्त्र पहनता है और एहराम की स्थिति में प्रवेश करता है।
- ???? - चेहरे का पर्दा।
- ???? - शरीर के ऊपरी भाग के चारों ओर पहना जाने वाला कपड़ा (चादर आदि)।
- ?? - यह सफा और मरवा की पहाड़ियों के बीच चलना और दौड़ना है।
- ??? ?? ???? - पहाड़ियां जिनके बीच लोग उम्रह के दौरान चलते और दौड़ते हैं।
- ???????? - तीर्थयात्रा के दौरान मुसलमानों द्वारा किया जाने वाला जप।
- ????? - काबा के चारों ओर परिक्रमा। यह सात बार किया जाता है।
- ????? - सऊदी अरब के मक्का शहर में अल्लाह के पवित्र घर की तीर्थयात्रा। अक्सर इसे छोटी तीर्थयात्रा के रूप में जाना जाता है। इसे वर्ष के किसी भी समय किया जा सकता है।

उम्रह का महत्व

इसका महत्व अनेक पाठों में मिलता है; हम उन्हें यहां एक-एक करके सूचीबद्ध करेंगे:



1. "हज करने के बाद सलिसलिवार रूप से उम्रह करें; क्योंकि जसि तरह लोहार लोहा, सोना और चांदी को शुद्ध करता है, उसी तरह यह गरीबी और पापों को दूर करता है। वास्तव में यदहिज को स्वीकार कर लिया जाता है तो इसका इनाम सरिफ जन्नत (स्वर्गीय नवास) है।"[1]
2. "एक उम्रह करने के बाद से दूसरा उम्रह करने तक, दोनो के बीच के सभी पाप खत्म हो जाते हैं।"[2]
3. "बुजुर्गों, कमजोरों और महिलाओं के लिए हज और उमराह जहिद है।"[3]

उम्रह के स्तंभ

उम्रह के तीन स्तंभ हैं:

एहराम

तवाफ़

सई

एहराम: एहराम एक ऐसी स्थिति है जिसमें प्रवेश करने के बाद किसी को कुछ चीजें करने से मना किया जाता है। इनमें परफ्यूम लगाना, नाखून काटना या बाल काटना और सरि को ढंकना शामिल है।^[4] एक आदमी "इज़ार" और "रदिा" नामक दो चादरें पहनता है और उसे अपना सरि खुला रखना होता है। "रदिा" शरीर के ऊपरी हिस्से को ढकता है, जबकि "इज़ार" शरीर के निचले हिस्से को ढकता है।



महिला अपने नियमति कपड़े पहन सकती है, लेकिन उसे दस्ताने या "नक्राब" नहीं पहनना चाहिए। वह गैर-महरम पुरुषों की उपस्थिति में अपने चेहरे को अपने सर के स्कार्फ़ से ढक सकती है।

?????: यह काबा के चारों ओर परकिर्मा है। ऐसा एक व्यक्ति सात बार करता है।

सई: यह सफा और मरवा की पहाड़ियों के बीच चलना और दौड़ना है।

ये उम्रह के तीन स्तंभ हैं। उम्रह में भी दो अनविार्य कार्य हैं जिन्हें पूरा किया जाना चाहिए:

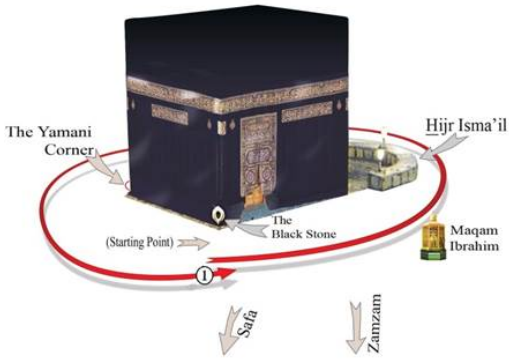
1. (मीक़ात के स्थान से) हरम (पुण्यस्थान) क़्षेत्र में प्रवेश से पहले एहराम की स्थिति में प्रवेश करना।
2. बालों को शेव करना या छोटा करना (पुरुषों के लिए) और महिला को बालों का छोटा हिस्सा काटना।

उम्रह की प्रक्रिया

जब कोई व्यक्ति मीकात के स्थान पर पहुंच जाए, चाहे वह जमीन से हो या हवाई मार्ग से हो, तो उसे एहराम के आवश्यक कपड़े पहनने चाहिए। व्यक्ति एहराम की स्थिति में प्रवेश करने से पहले अगर चाहे तो अपने शरीर पर इत्र लगा सकता है, लेकिन अपने कपड़ों पर नहीं। एहराम की स्थिति में प्रवेश करने के बाद उसे इत्र नहीं लगाना चाहिए।

मीकात के स्थान से निकलने से पहले, व्यक्ति को कहना चाहिए: **"लब्बैक अल्लाहुम्मा बी उम्रह"** (ऐ अल्लाह मैं आपके बुलाने पर यहां उम्रह करने आ गया हूं)। यह कहकर वह एहराम की स्थिति में प्रवेश करता है।

व्यक्ति तलबयिह का जप करना शुरू करते हैं: **"लब्बैक अल्लाहुम्मा लब्बैक, लब्बैका ला शारीका लका लब्बैक, इन्नल-हम्दा व-नयिमता लका वल मुल्क, ला शारीका लक"** [5].



वे इसे तब तक जपते रहते हैं जब तक कि वे काबा पहुंच के तवाफ करना शुरू न कर दें। आदमी को पुरे तवाफ के दौरान अपने दाहिने कंधे को खुला रखना होता है; ऐसा रूढ़ि के मध्य भाग को दाहिने हाथ के नीचे रखकर और चादर के दोनों सरियों को बाएं कंधे पर रखकर किया जाता है।

इसके बाद सात बार काबा की परिक्रमा करनी होती है। हर बार ब्लैक स्टोन से शुरू करना होता है। इसे शारीरिक रूप से छूने या चूमने की आवश्यकता नहीं है, लेकिन जब कोई इसकी सीधई में होता है तो उसे वहीं से अपनी परिक्रमा शुरू करना चाहिए। तवाफ के दौरान व्यक्ति को ध्यान अल्लाह पर होना चाहिए, और अल्लाह से दया की भीख मांगना चाहिए।




व्यर्थ की बातों और हंसी-मजाक से बचना चाहिए, क्योंकि ये मौका जीवन में शायद एक बार मिले जैसे बेवजह गंवाना नहीं चाहिए!

शुरुआत के तीन चक्रों में तेज गति से चलना प्रशंसनीय है।

पैगंबर (उन पर अल्लाह की दया और आशीर्वाद हो) यमनी कोने और ब्लैक स्टोन के बीच नमिनलखिति कहते थे:

रब्बाना आतनिा फदि-दुनयिा हसन: व फलि-आखरिती हसन: व कनिा अज़ाबन-नार

अर्थ: ऐ हमारे ईश्वर, हमें इस जन्म में और अगले जन्म में भी अच्छाई का आशीर्वाद दें और हमें नरक की पीड़ा से बचा।



जब सातवां चक्र समाप्त हो जाए, तो व्यक्ति को अपने कंधे को ढकना चाहिए और इब्राहिमि के मक़ाम (इब्राहिमि का स्थान[6]) के पीछे दो रकात नमाज़ पढ़ना चाहिए। यदा यह संभव नहीं है (भीड़ के कारण) तो व्यक्ति भिस्रजदि में कहीं भी नमाज़ पढ़ सकता है।

नमाज़ के बाद ज़मज़म का पानी पीना चाहिए क्योंकि यह धन्य है। पैगंबर ने कहा: 'ज़मज़म का पानी उसी के लिए है जिसके लिए इसे पिया गया था।'[7]

इसके साथ ही उम्रह का पहला खंड पूरा हो जाता है। व्यक्ति को सफ़ा की पहाड़ी के पास पहुंचने पर ये पढ़ना चाहिए:

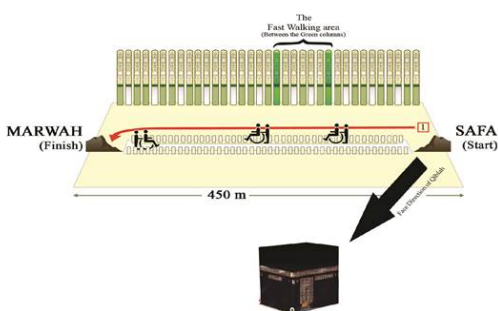
“इन्नस-सफ़ा वल-मरवता मनि शाआ-इरलि-लाह, फमन हज़्जल-बैता अ-वतिमारा फला जुनाहा 'अलैही अन यत-तव्वाफ़ा बी-ही-मा व मन त-तव्वा' आ खैरन फ-इन्नल्लाह शकीरुन अलीम।”

अर्थ: बेशक सफ़ा तथा मरवा पहाड़ी अल्लाह (के धर्म) की नशानियों में से हैं। अतः जो अल्लाह के घर का हज़ या उम्रह करे, तो उसपर कोई दोष नहीं कउन दोनों का फेरा लगाये और जो स्वेच्छा से भलाई करे, तो नःसिंदेह अल्लाह उसका गुणग्राही अतज्जानी है। (क़ुरआन 2:158)

इसके बाद कहना चाहिए: "अब्दु ब-मा बाद-अल्लाहु बर्ही।"

अर्थ: मैं उसी से शुरू करता हूं जिससे अल्लाह ने शुरू किया है।

यह सरिफ पहली बार में ही कहना है।



इसके बाद सफ़ा की पहाड़ी पर थोड़ा सा ऊपर चलना है और फरि काबा की ओर मुह करना है। यह एक ऐसा समय है जहां प्रार्थना स्वीकार की जाती है और व्यक्ति को अपनी प्रार्थना तीन बार दोहरानी चाहिए।

इसके बाद व्यक्ति को सफा और मरवा की पहाड़ियों के बीच चलना चाहिए और हरी लाइट के बीच दौड़ना चाहिए, जब तक वे मरवा की पहाड़ी तक नहीं पहुंच जाएं। यहां उन्हें प्रार्थना करना है जैसा कि उन्होंने सफा की पहाड़ी पर किया था। सफा और मरवा की पहाड़ियों के बीच की इस यात्रा को एक यात्रा माना जाता है; व्यक्ति को सफा से शुरू करके मरवा पर समाप्त होने वाली सात यात्राएं करना चाहिए।

पुरुष के लिए उम्रह में आखिरी काम अपने बालों को छोटा या शेव करना, और महिला के लिए अपने बालों के एक छोटे हसिसे को काटना होता है। इसके साथ ही उम्रह पूरा हो जाता है।

भाग दो में हम इहराम से संबंधित महत्वपूर्ण मुद्दों पर चर्चा करेंगे और उम्रह करते समय पता होने वाली महत्वपूर्ण युक्तियों पर चर्चा करेंगे।

फुटनोट:

[1] ????????

[2] ???? ??-???????

[3] ??-????

[4] इस पर अधिक जानकारी भाग 2 में मिलेगी।

[5] अर्थ: मैं यहां आ गया हूँ ऐ अल्लाह आपके बुलाने पर, मैं यहां आ गया हूँ। मैं यहां आ गया हूँ, आपका कोई साझी नहीं है, मैं यहां आ गया हूँ, नसिसन्देह सारी सतुत, अनुग्रह और प्रभुता आपकी है। आपका कोई साझी नहीं है।

[6] यह वह स्थान है जहां पैगंबर इब्राहिम ने खड़े होकर काबा का निर्माण किया था।

[7] ???? ????????

इस लेख का वेब पता

<https://www.newmuslims.com/hi/articles/214>

कॉपीराइट © 2011 - 2024 NewMuslims.com. सर्वाधिकार सुरक्षित।